



**VOUS VOUS APPRETEZ A VISUALISER
UN EXTRAIT DE DOCUMENT NETPME**

AVERTISSEMENT :

Cette page constitue un extrait de document commercialisé par NetPME. Il vous est communiqué afin de vous aider à visualiser son contenu. Cet extrait ne peut être utilisé seul, à l'exclusion du reste du document.

Vous souhaitez créer votre société et vous avez choisi un statut de SARL ?

Téléchargez notre kit complet et à jour des dernières modifications notamment induites par la loi de modernisation de l'économie.

Dans ce kit, retrouvez non seulement un modèle de statuts de SARL incluant de multiples options à personnaliser selon votre cas personnel mais aussi tous les documents complémentaires et indispensables pour démarrer votre activité. Les 11 documents qui composent le kit ont été rédigés par Me Marc-Etienne Sebire, avocat au barreau de Paris, exerçant au sein d'un cabinet spécialisé en droit des affaires.

Note d'informations :

Dans le modèle de statuts, vous devez compléter les rubriques apparaissant en rouge et entre crochets ([comme cela]).

Par ailleurs, plusieurs variantes ou options vous sont parfois proposées (vous les repêrez aisément: le texte est décalé sur la gauche et l'intitulé apparaît sur fond violet).


Voici leur signification:

- **variante:** pour une même disposition, plusieurs variantes peuvent être envisageables. Vous devez en choisir une (il n'est pas possible de les retirer toutes, ni d'en sélectionner plusieurs).
- **option:** une option est facultative, vous êtes libre de la conserver ou de la supprimer.

Les commentaires sur fond verts renvoient à la notice explicative fournie dans le kit.

Les documents de travail proposés ici ne remplacent pas les conseils d'un avocat qui pourra relire et valider l'ensemble des éléments que vous aurez préparés grâce à ce kit.

1) Prévisualisation du modèle de statuts de SARL (19 pages – Format Word) :



Extrait de la page 7 du modèle de statuts :

« ...du Code civil, de l'apport fait par son conjoint et déclare ne pas vouloir être personnellement associé[e]. Les parts sociales rétribuant l'apport de [Prénom et Nom de l'associé(e)] sont donc attribuées en totalité à [ce dernier / cette dernière].

Variante 3 : Le conjoint souhaite devenir associé (9)

[Prénom et Nom du conjoint], [époux/épouse] de [Prénom et Nom de l'associé(e)], intervient aux présentes et reconnaît avoir été averti[e], conformément à l'article 1832-2 du Code civil, de l'apport fait par son conjoint et déclare vouloir se voir attribuer personnellement la qualité d'associé[e]. Les parts sociales rétribuant l'apport de [Prénom et Nom de l'associé(e)] sont donc attribuées pour moitié à chacun des époux.

Option : Si un apport est effectué par une personne ayant conclu un pacte civil de solidarité (PACS) (10)**ARTICLE [●] – APPLICATION DE L'ARTICLE 515-5 DU CODE CIVIL**

En application de l'article 515-5 du Code civil, [Prénom et Nom de l'associé ayant conclu un PACS] indique que son apport est effectué [Variante 1 : pour son compte personnel et que les parts sociales rétribuant son apport lui sont donc attribuées en totalité] / [Variante 2 : en indivision pour moitié avec [Prénom et Nom], né[e] le [Date de naissance] à [Lieu de naissance], demeurant [Adresse actuelle], de nationalité [Nationalité], qui a conclu un pacte civil de solidarité avec [lui/elle]].

ARTICLE 9 - CAPITAL SOCIAL

Le capital social est fixé à la somme de [montant en lettres (montant en chiffres)] euros. (5)

Variante 1 : le capital est composé d'apports en numéraires entièrement libérés

Il est divisé en [nombre en lettres (nombre en chiffres)] parts de [montant en lettres (montant en chiffres)] euros chacune, entièrement souscrites, attribuées aux associés dans la proportion de leurs apports respectifs, à savoir :


Variante 2 : le capital est composé d'apports en numéraires partiellement libérés

Il est divisé en [nombre en lettres (nombre en chiffres)] parts de [montant en lettres (montant en chiffres)] euros chacune, entièrement souscrites et libérées [du cinquième] de leur valeur nominale, attribuées aux associés dans la proportion de leurs apports respectifs, à savoir :

Variante 3 : le capital est composé d'apports en numéraires et d'apports en nature entièrement libérés

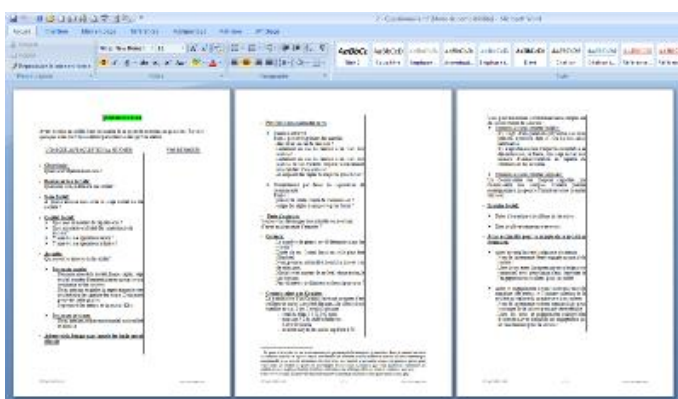
Il est divisé en [nombre en lettres (nombre en chiffres)] parts de [montant en lettres (montant en chiffres)] euros chacune, entièrement souscrites, correspondant à des apports en numéraire à concurrence de [...] parts et à des apports en nature à concurrence de [...] parts et attribuées aux associés dans la proportion de leurs apports respectifs, à savoir : ... »

2) Notice explicative accompagnant le document ci-dessus (6 pages Word):

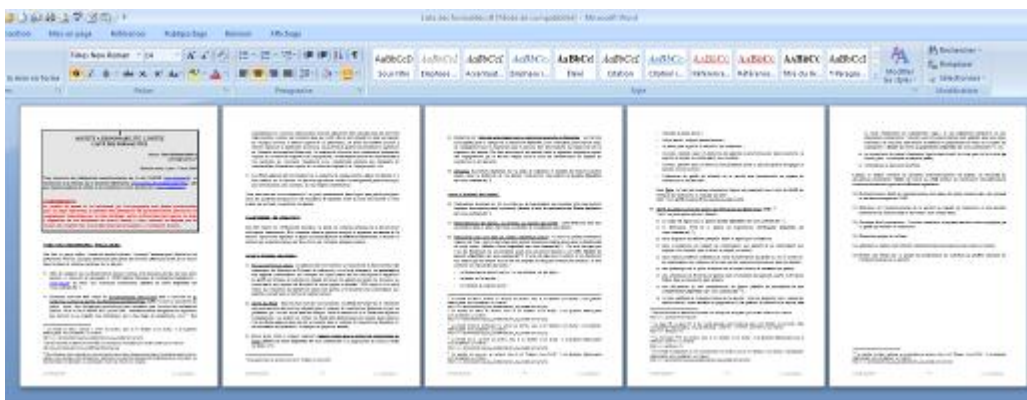


Retrouvez aussi dans le kit, l'ensemble des documents suivants :

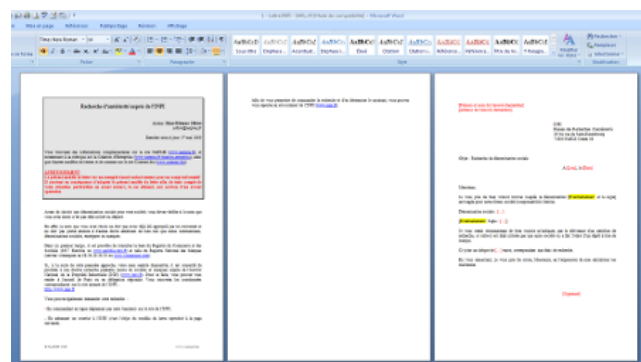
3) Les questions que vous devez vous poser lors de la création d'une SARL (3 pages Word).



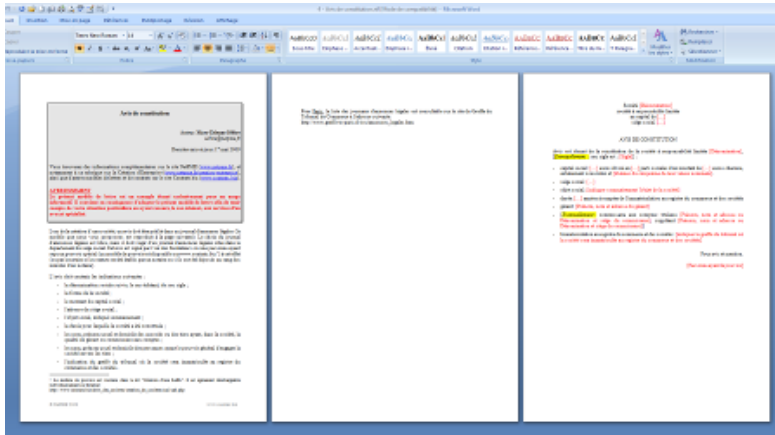
4) Liste des formalités à accomplir pour créer sa SARL (5 pages Word)



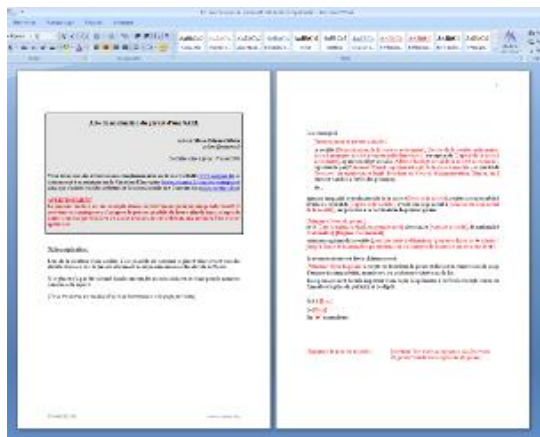
5) Modèle de recherche INPI (3 pages Word).



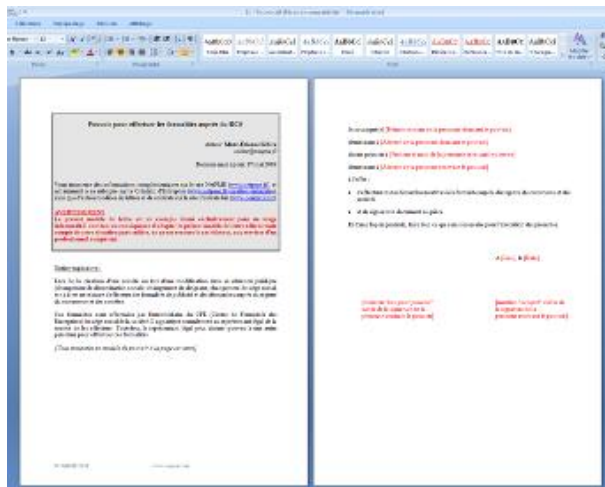
6) Modèle d'avis de constitution : rédaction de l'annonce légale (3 pages Word).



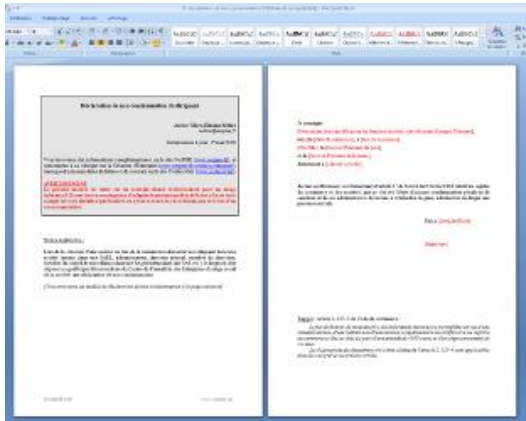
7) Modèle d'acte de nomination du gérant (2 pages Word).



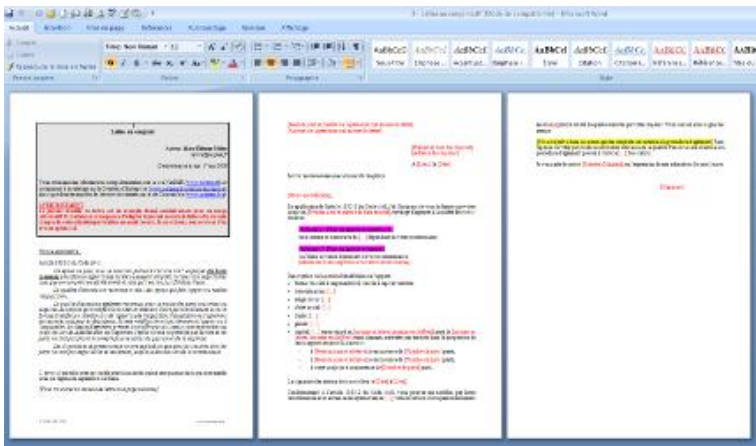
8) Modèle de Pouvoir pour effectuer les démarches auprès du RCS (2 pages Word).



9) Modèles de déclaration de non condamnation du gérant (2 pages Word).



10) Modèle de lettre au conjoint (3 pages Word).



11) Modèle de lettre en cas de domiciliation sur le lieu d'habitation (3 pages Word)

